TALANSICHT

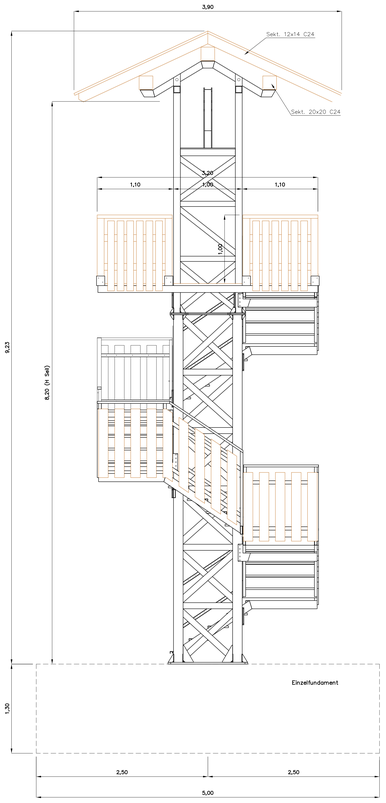

SEITENANSICHT

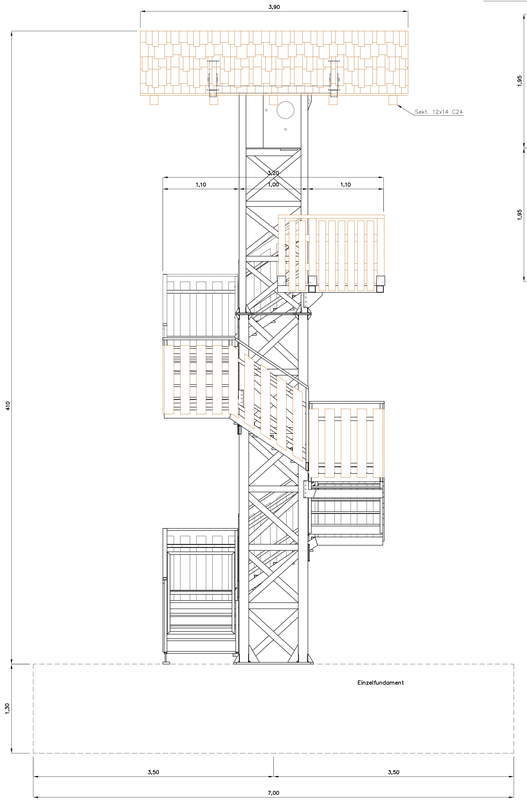

DRAUFSICHT

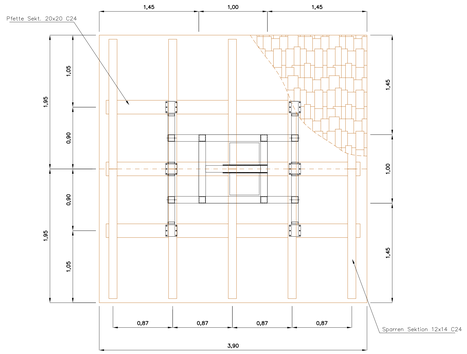

GRUNDRISS PATTFORM

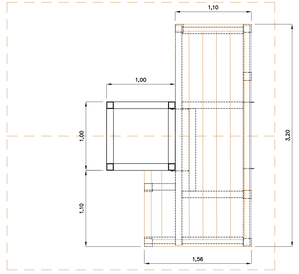

FUNDAMENTPLAN

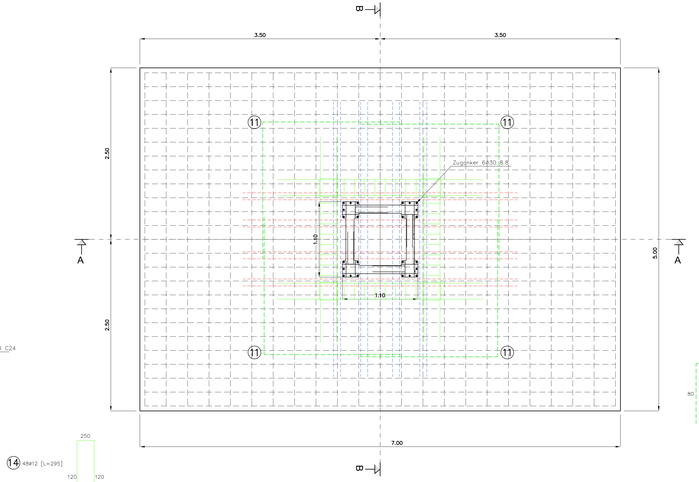

SEKTION B–B

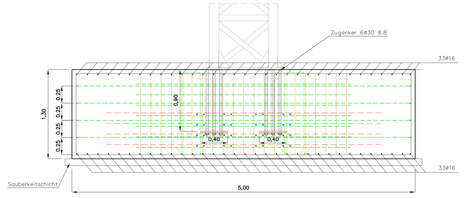

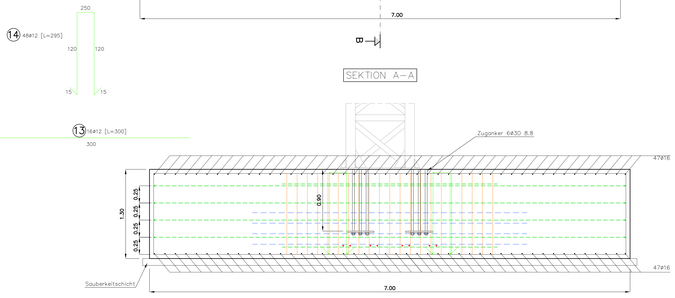

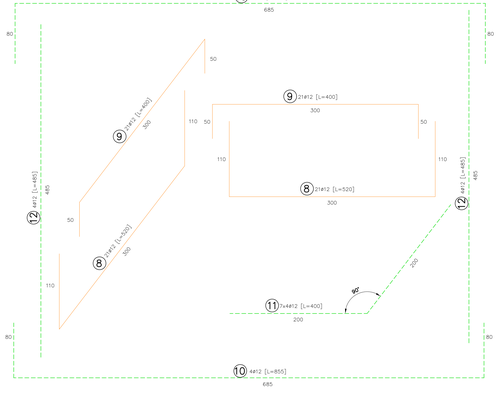

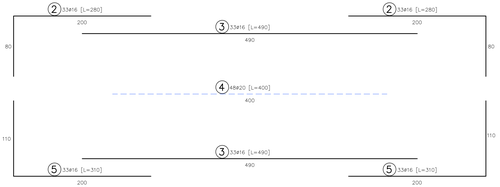

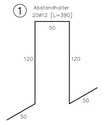

MATERIALIENFORDERUNGEN

Beton

FUNDAMENT:
- C25/30
- Zement typ: LAUT ANGABEN BAULEITUNG
- Expositionsklasse XC4, XF1
- Eventuelle schwindreduzierende Zusatzmittel
- Frostbeständiges Zuschlagmaterial ø 20 mm (gebrochen)
- W/Z Verhältnis max. = 0,55

Stahl

- Typ B450C
- Betondeckung min. 4 cm
- Biegeradius Rundstahlbewehrung mind. 6ø

Schraubverbindungen

- Festigkeitsklasse 8.8

ALLGEMEINE VORSCHRIFTEN

BETONDECKUNG: (wenn nicht anders angegeben)
Oberflächen gegen Erdreich: 4 cm
Träger, Decken und Stützen: 3 cm

ÜBERLAPPUNGEN:
immer > 50 ø – für Matten > 2 Maschen

VERANKERUNGEN:
Zugzone > 70 ø – Druckzone > 40 ø

BIEGERADIEN:
D1 4 ø
D2 6 ø
D3 15 ø

Verankerungen mit bestehenden Betonbauteilen mit geeigneten Harzen durchführen

WICHTIG: JEGLICHE ABMESSUNGEN VOR ORT PRÜFEN

DIE MAßE DER STAHLBAUTEILE SIND ACHSMAßE

ÄNDERUNGEN			
4	Ersetzt den Plan:		
3	Ersetzt den Plan:		
2	Ersetzt den Plan:		
1	Ersetzt den Plan: ED.04		

KUNDE
Adrenaline X-Treme Adventures GROUP GmbH

TITEL
Erstellung einer Zipline Anlage
"Alpspitzbahn Nesselwang"

Ausführungsplan
BERGSTATION: BAUSTAHL UND SCHALUNG

INGEGNERIA
dott. ing. STEFANO TANCON
dott. ing. ALBERTO SERAFINI
viale Symmarius, 38
32021 Agordo BELLUNO
Tel. e Fax. 0437/640713
ing. S. TANCON cell. 349/2894471 stefano.tancon@alice.it
ing. A. SERAFINI cell. 349/2894621 serafini.alberto@gmail.com

DISEGNO	PAGINA	DATA
	150	APR 2013

PLAN NR. ED.04.E